



# ENERG

енергия · ενεργεια




## BOSCH

Compress 7000i AW

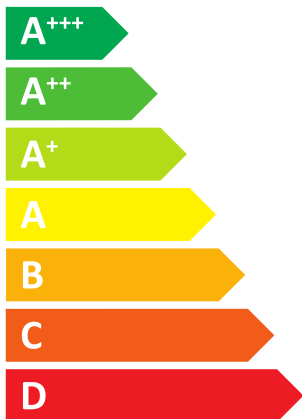
CS7001iAW 13 OR-T

7738601997



55°C

35°C




**41** dB



**53** dB



kW



kW



**Compress 7000i AW**

CS7001iAW 13 OR-T

7738601997

Soweit auf das Produkt anwendbar, beruhen die nachfolgenden Angaben auf Anforderungen der Verordnungen (EU) 811/2013 und (EU) 813/2013.

Produktdaten	Symbol	Einheit	7738601997
Energieeffizienzklasse			A++
Energieeffizienzklasse (Niedertemperaturanwendung)			A+++
Nennwärmeleistung (durchschnittliche Klimaverhältnisse)	Prated	kW	9
Nennwärmeleistung (Niedertemperaturanwendung, durchschnittliche Klimaverhältnisse)	Prated	kW	10
Jahreszeitbedingte Raumheizungs-Energieeffizienz (durchschnittliche Klimaverhältnisse)	$\eta_s$	%	140
Jahreszeitbedingte Raumheizungs-Energieeffizienz (Niedertemperaturanwendung, durchschnittliche Klimaverhältnisse)	$\eta_s$	%	179
Jährlicher Energieverbrauch (durchschnittliche Klimaverhältnisse)	$Q_{HE}$	kWh	5389
Jährlicher Energieverbrauch (Niedertemperaturanwendung, durchschnittliche Klimaverhältnisse)	$Q_{HE}$	kWh	4534
Jährlicher Energieverbrauch	$Q_{HE}$	GJ	-
Schalleistungspegel innen	$L_{WA}$	dB	41
Bei Zusammenbau, Installation oder Wartung (falls anwendbar) zu treffende besondere Vorkehrungen: siehe produktbegleitende Unterlagen			
Nennwärmeleistung (kältere Klimaverhältnisse)	Prated	kW	9
Nennwärmeleistung (Niedertemperaturanwendung, kältere Klimaverhältnisse)	Prated	kW	9
Nennwärmeleistung (wärmere Klimaverhältnisse)	Prated	kW	11
Nennwärmeleistung (Niedertemperaturanwendung, wärmere Klimaverhältnisse)	Prated	kW	12
Jahreszeitbedingte Raumheizungs-Energieeffizienz (kältere Klimaverhältnisse)	$\eta_s$	%	113
Jahreszeitbedingte Raumheizungs-Energieeffizienz (Niedertemperaturanwendung, kältere Klimaverhältnisse)	$\eta_s$	%	151
Jahreszeitbedingte Raumheizungs-Energieeffizienz (wärmere Klimaverhältnisse)	$\eta_s$	%	167
Jahreszeitbedingte Raumheizungs-Energieeffizienz (Niedertemperaturanwendung, wärmere Klimaverhältnisse)	$\eta_s$	%	251
Jährlicher Energieverbrauch (kältere Klimaverhältnisse)	$Q_{HE}$	kWh	7508
Jährlicher Energieverbrauch (kältere Klimaverhältnisse)	$Q_{HE}$	GJ	-
Jährlicher Energieverbrauch (wärmere Klimaverhältnisse)	$Q_{HE}$	kWh	3589
Jährlicher Energieverbrauch (Niedertemperaturanwendung, kältere Klimaverhältnisse)	$Q_{HE}$	kWh	6064
Jährlicher Energieverbrauch (wärmere Klimaverhältnisse)	$Q_{HE}$	GJ	-
Jährlicher Energieverbrauch (Niedertemperaturanwendung, wärmere Klimaverhältnisse)	$Q_{HE}$	kWh	2480
Schalleistungspegel außen	$L_{WA}$	dB	53
Luft-Wasser-Wärmepumpe			Ja
Wasser-Wasser-Wärmepumpe			Nein
Sole-Wasser-Wärmepumpe			Nein
Niedertemperatur-Wärmepumpe			Nein
Ausgestattet mit einem Zusatzheizgerät?			Ja
Kombiheizgerät mit Wärmepumpe			Nein
<b>Leistung im Heizbetrieb für Teillast bei Raumlufttemperatur 20 °C und Außenlufttemperatur Tj</b>			
Tj = - 7 °C (durchschnittliche Klimaverhältnisse)	Pdh	kW	8,4
Tj = + 2 °C (durchschnittliche Klimaverhältnisse)	Pdh	kW	4,7
Tj = + 7 °C (durchschnittliche Klimaverhältnisse)	Pdh	kW	5,1
Tj = + 12 °C (durchschnittliche Klimaverhältnisse)	Pdh	kW	6,1
Tj = Bivalenztemperatur (durchschnittliche Klimaverhältnisse)	Pdh	kW	9,3
Tj = Betriebsgrenzwert-Temperatur	Pdh	kW	6,3
Für Luft-Wasser-Wärmepumpen: Tj = - 15 °C (wenn TOL < - 20 °C)	Pdh	kW	9,1
Bivalenztemperatur (durchschnittliche Klimaverhältnisse)	$T_{biv}$	°C	-10

Daten zum Zeitpunkt des Drucks. Neueste Version zum Abruf im Internet.

**Compress 7000i AW**

CS7001iAW 13 OR-T

7738601997

Produktdaten	Symbol	Einheit	7738601997
Leistung bei zyklischem Intervall-Heizbetrieb (durchschnittliche Klimaverhältnisse)	P <sub>cyh</sub>	kW	-
Minderungsfaktor			-
Minderungsfaktor (durchschnittliche Klimaverhältnisse)	C <sub>dh</sub>		1,0
<b>Angegebene Leistungszahl oder Heizzahl für Teillast bei Raumlufttemperatur 20 °C und Außenlufttemperatur T<sub>j</sub></b>			
T <sub>j</sub> = - 7 °C (durchschnittliche Klimaverhältnisse)	COP <sub>d</sub>		2,21
T <sub>j</sub> = - 7 °C (durchschnittliche Klimaverhältnisse)	PER <sub>d</sub>	%	-
T <sub>j</sub> = + 2 °C (durchschnittliche Klimaverhältnisse)	COP <sub>d</sub>		3,58
T <sub>j</sub> = + 2 °C (durchschnittliche Klimaverhältnisse)	PER <sub>d</sub>	%	-
T <sub>j</sub> = + 7 °C (durchschnittliche Klimaverhältnisse)	COP <sub>d</sub>		4,54
T <sub>j</sub> = + 7 °C (durchschnittliche Klimaverhältnisse)	PER <sub>d</sub>	%	-
T <sub>j</sub> = + 12 °C (durchschnittliche Klimaverhältnisse)	COP <sub>d</sub>		5,66
T <sub>j</sub> = + 12 °C (durchschnittliche Klimaverhältnisse)	PER <sub>d</sub>	%	-
T <sub>j</sub> = Bivalenztemperatur (durchschnittliche Klimaverhältnisse)	COP <sub>d</sub>		1,84
T <sub>j</sub> = Bivalenztemperatur	PER <sub>d</sub>	%	-
T <sub>j</sub> = Betriebsgrenzwert-Temperatur	COP <sub>d</sub>		1,69
T <sub>j</sub> = Betriebsgrenzwert-Temperatur	PER <sub>d</sub>	%	-
Für Luft-Wasser-Wärmepumpen: T <sub>j</sub> = - 15 °C (wenn TOL < - 20 °C)	COP <sub>d</sub>		1,75
Für Luft-Wasser-Wärmepumpen: T <sub>j</sub> = - 15 °C (wenn TOL < - 20 °C)	PER <sub>d</sub>	%	-
Für Luft-Wasser-Wärmepumpen: Betriebsgrenzwert-Temperatur	TOL	°C	-18
Leistung bei zyklischem Intervallbetrieb (durchschnittliche Klimaverhältnisse)	COP <sub>cy</sub>		-
Leistung bei zyklischem Intervallbetrieb	PER <sub>cy</sub>	%	-
Grenzwert der Betriebstemperatur des Heizwassers	WTOL	°C	60
<b>Stromverbrauch in anderen Betriebsarten als dem Betriebszustand</b>			
Aus-Zustand	P <sub>OFF</sub>	kW	0,020
Temperaturregler Aus	P <sub>TO</sub>	kW	0,020
Im Bereitschaftszustand	P <sub>SB</sub>	kW	0,020
Betriebszustand mit Kurbelgehäuseheizung	P <sub>CK</sub>	kW	0,000
<b>Zusatzheizgerät</b>			
Wärmenennleistung Zusatzheizgerät	P <sub>sup</sub>	kW	0,0
Art der Energiezufuhr			Elektro
<b>Sonstige Angaben</b>			
Leistungssteuerung			veränderlich
Stickoxidemission (nur für Gas oder Öl)	NO <sub>x</sub>	mg/kWh	-
Für Luft-Wasser-Wärmepumpen: Nenn-Luftdurchsatz, außen		m <sup>3</sup> /h	4200
Für Sole-Wasser-Wärmepumpen: Sole-Nenndurchsatz, Wärmetauscher außen		m <sup>3</sup> /h	-

Weitere wichtige Informationen für die Installation und Wartung sowie Recycling und/oder Entsorgung sind in den Installations- und Bedienungsanleitungen beschrieben. Lesen und befolgen Sie die Installations- und Bedienungsanleitungen.