DEUTSCH
BETRIEBSANLEITUNG FÜR AUSSENLEUCHTE
DETT

Bitte sorgfältig lesen und aufbewahren!

1. SICHERHEITSHINWEISE

- **Die Leuchte darf nicht als Sitzmöbel verwendet werden.**
- Decken Sie das Produkt nicht ab. Beeinträchtigen Sie nicht die Luftzirkulation.
- Hängen und befestigen Sie nichts an dem Produkt, insbesondere keine Dekoration.
- Halten Sie Kinder von dem Produkt fern.
- **Betreiben Sie das Produkt nur, wenn es einwandfrei funktioniert:**

⚠

Im **Fehlerfall** dürfen Sie das Produkt **NICHT mehr berühren und weiter betreiben**. Schalten Sie das Produkt am externen Lichtschalter oder durch Freischalten der Leitung an der Sicherung **sofort** aus!

- Bei Berührung und weiterem Betrieb im Fehlerfall besteht **Lebensgefahr** durch **elektrischen Schlag, Verbrennungsgefahr** oder **Brandgefahr**!

Ein **Fehlerfall** liegt vor, wenn

- sichtbare Beschädigungen auftreten.
- das Produkt nicht einwandfrei arbeitet (z.B. flackern).
- es qualmt, dampft, oder bei hörbaren Knistergeräuschen.
- Brandgerüche entstehen.
- eine Überhitzung zu erkennen ist (z.B. Verfärbungen, auch an angrenzenden Flächen).

Betreiben Sie das Produkt erst wieder nach Instandsetzung und Überprüfung ausschließlich durch eine zugelassene Elektrofachkraft!

2. BESTIMMUNGSGEMÄßE VERWENDUNG

Dieses Produkt dient nur Beleuchtungszwecken und darf:

- nur mit einer Spannung von **230V ~50Hz** betrieben werden.
- keinen starken mechanischen Beanspruchungen oder starker Verschmutzung ausgesetzt werden.
- nach einer feuchten oder verschmutzenden Lagerung erst nach einer Zustandsprüfung betrieben werden.
- nicht verändert oder modifiziert werden.

⚠ Sollten diese zuvor genannten Punkte nicht eingehalten werden, so kann es zum Kurzschluss oder elektrischen Schlag kommen.

3. TECHNISCHE DATEN

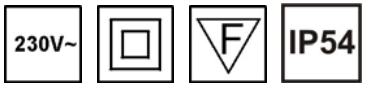

Betriebsspannung:	230V ~50Hz
Schutzklasse:	II
Leuchtmittel:	TC-TSE, E27, 24W. max.
Maße (L/B/H):	30 x 30 x 32 cm
Gewicht:	2,54 kg
Importeur:	SLV Elektronik GmbH

IP 54: Schutz gegen störende Staubablagerungen - Schutz gegen Spritzwasser aus allen Richtungen.

4. AUFSTELLORT

Betreiben Sie das Produkt nur auf einem stabilen, ebenen, kippfesten Untergrund. **Plazieren Sie die Leuchte so, dass Sie nicht umkippen kann, z.B. durch unbeabsichtigtes Anstoßen!**

5. MONTAGE

Einsetzen des Leuchtmittels: Entfernen Sie die Bodenplatte von der Leuchte. **Energiesparlampen** immer am Kunststoffsockel berühren, nicht am Lampenglas. Drehen Sie das Leuchtmittel in die Fassung. Befestigen Sie wieder die Bodenplatte.

⚠

Tauschen Sie Leuchtmittel immer rechtzeitig vor dem Ende der Lebensdauer aus, um Schäden an Personen, der Leuchte oder anderen Gegenständen zu vermeiden.

Schalten Sie erst das Produkt **spannungsfrei** und lassen es **abkühlen**, bevor Sie das Leuchtmittel (Lampe) austauschen. Lassen Sie nach vorangegangenem Betrieb erst das **Leuchtmittel abkühlen**

- Es besteht sonst **Verbrennungsgefahr** an der heißen Oberfläche des Leuchtmittels.

Verwenden Sie nur für die Leuchte zugelassene Leuchtmittel. Angaben zu zugelassenen Leuchtmitteln befinden sich auf dem Typenschild.
Andere Leuchtmittel können zu **Brandgefahr**, zu einem **Fehlerfall,** oder zu einer **Beschädigung des Produktes** führen.

6. BETRIEB

Inbetriebnahme
Verbinden Sie den Netzstecker der Leuchte mit einer geeigneten Außensteckdose (z.B. SLV Art.-Nr. 227000).

⚠ Lassen Sie Kinder nicht unbeaufsichtigt mit elektrischen Produkten spielen! Kinder können Gefahren im Umgang mit elektrischer Energie nicht immer richtig einschätzen.

7. WAS IST SONST NOCH ZU BEACHTEN?

Schalten Sie erst das gesamte **Produkt spannungsfrei**, bevor Sie...

- Reinigungs- oder Pflegearbeiten ausführen.
- Arbeiten an dem Produkt oder seinen Komponenten vornehmen (nur Elektro-Fachmann).

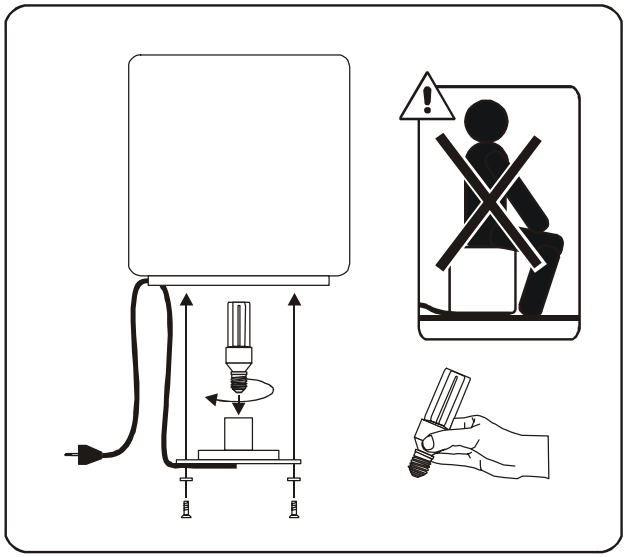

Art.-Nr. 227211
07/2009 © SLV Elektronik GmbH, Daimlerstr. 21-23, 52531 Übach-Palenberg,
Germany, Tel. +49 (0)2451 4833-0
Technische Änderungen vorbehalten

ENGLISH
OPERATING MANUAL FOR OUTDOOR FITTING
DETT

Please read carefully and keep for further reference!

1. NOTES ON SAFETY

- **The product may not be used as a seat.**
- Do not cover the product - provide free air circulation!
- Do not hang or fasten anything on the product, especially no decoration.
- Keep children away from the product.
- **Operate the product only when it functions properly:**

⚠

In case of a **malfunction** you may **NOT** touch the product or operate it further. Disconnect the product from the power supply by an external switch or by the fuse.

- If touched or further operated there is **danger from electric shock, burning, or fire.**

A **malfunction** exists when:

- visible damages appear.
- the product does not work properly (e.g. flickering).
- smoke, steam or crackling sounds appear.
- smell of burning is recognisable.
- an overheating is recognisable (e.g. by discolouration of adjacent surfaces).

Operate the product only after maintenance and examination by an approved electrician!

2. USE AS DIRECTED

This product serves exclusively lighting purposes and may:

- only be used with a voltage of **230V ~50Hz**.
- not be exposed to strong mechanical loads or to strong contamination.
- only be installed and operated after a condition inspection if the product is dirty or has been moistened through storage.
- not be modified or converted.

⚠ If these points named above are not adhered to, a short circuit or electrical shock may occur!

3. TECHNICAL DATA

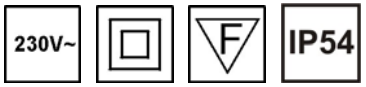

Operating voltage:	230V ~50Hz
Safety class:	II
Bulb:	TC-TSE, E27, 24W. max.
Dimensions (L/W/H):	30 x 30 x 32 cm
Weight:	2,54 kg
Importeur:	SLV Elektronik GmbH

IP 54: Protection against disturbing dust deposition - Protection against splashing water from all directions.

4. PLACEMENT

Operate the product only on an even, stable and tilt-fixed background. **Choose a place for the product where it is prevented from falling down , e.g. by accidently knocking it down!**

5. INSTALLATION

Inserting the bulb: Remove the base plate from the fitting. Touch **energy-saving-lamps** on the plastic housing, not on the bulb glass. Screw the bulb into the socket. Put the base plate back on.

⚠

Exchange the light source always before it reaches its lifespan, to avoid personal injuries, or damages of the fixture or other objects.

Disconnect the product from the power supply, before you exchange the bulbs. Let the **light source cool down** before replacement.

- There exists danger of burning!

Use only light sources that are approved for the product. Approved light sources are indicated on the type label.

- Other types of light sources may cause **fire risk**, **damage the product** or **lead to malfunction**.

6. OPERATION

Putting into service
Connect the plug of the product with a socket of the public power supply (e.g. SLV-art.-no. 227000).

⚠ Never let children play unsupervised with electric products! Children can not always estimate dangers in dealing with electric energy correctly.

7. WHAT ELSE HAS TO BE CONSIDERED?

Disconnect the product from power, before you…

- clean or maintain the product.
- do any works on the product or its components (electric expert).

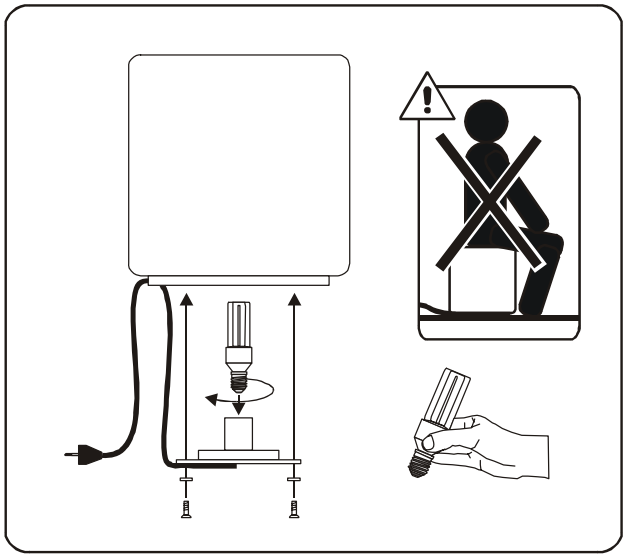

art.-no. 227211
07/2009 © SLV Elektronik GmbH, Daimlerstr. 21-23, 52531 Übach-Palenberg, Germany, Tel. +49 (0)2451 4833-0
Technical Details are subject to change.

FRANÇAIS
MODE D'EMPLOI POUR LUMIÈRE EXTÉRIEUR
DETT

Lire et garder attentivement!

1. CONSIGNES DE SÉCURITÉ

- **La lampe ne doit pas être utilisée comme siège.**
- Ne couvrez pas le produit. N'empêchez pas l'air de circuler.
- N'accrochez ni ne fixez rien au produit, surtout pas de décoration.
- Gardez hors de portée des enfants.
- **Utilisez le luminaire uniquement dans le cas où il fonctionne correctement :**

⚠

En cas de **dysfonctionnement** le produit ne doit pas être touché. Eteindre le produit par l'interrupteur externe, ou bien déverrouiller la ligne au fusible!

- Dans le cas d'un contact avec le produit et d'une poursuite de son fonctionnement, malgré l'état de dysfonctionnement, persiste un danger mortel par décharge électrique ou danger de brulures!

Une **dysfonctionnement** existe, si

- des endommagements apparentes surviennent.
- le produit ne fonctionne pas correctement (p. ex. clignoter)
- Le produit dégage une fumée abondante ou fait un bruit de pétillement.
- une odeur de brûlé se fait sentir.
- une surchauffe se fait remarquer (p. ex. changement de couleur, aussi sur les surfaces voisines).

La mise en fonction de nouveau ne doit être effectuée qu'après une réparation et vérification par un personnel qualifié et autorisé!

2. A UTILISER COMME INDIQUÉ

Ce produit ne sert qu'à éclairer:

- il est prévu pour une tension de **230V ~50Hz.**
- il ne doit être soumis ni aux efforts mécaniques importants ni à un encrassement important.
- il ne doit être utilisé qu'après examen si le produit a été stocké dans un entrepôt humide ou sale.
- il ne doit pas être modifié.

⚠ Un non-respect de ces points peut causer un court-circuit ou une décharge électrique!

3. INFORMATIONS TECHNIQUES

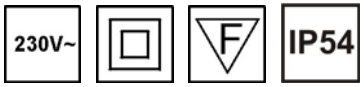

Tension d'alimentation:	230V ~50Hz
Classe de protection:	II
Ampoule:	TC-TSE, E27, 24W. max.
Dimensions (L/L/H):	30 x 30 x 32 cm
Poids:	2,54 kg
Importeur:	SLV Elektronik GmbH

IP 54: Protection contre les dépôts de poussière gênants - Protection contre les éclaboussures provenant de toutes les direction.

4. EMPLACEMENT D'UTILISATION

Utilisez le produit seulement sur un sol stable, régulier et non basculant. **Placez la lampe de façon à ce qu'elle ne puisse pas basculer, p.ex. en la touchant par inadvertance!**

5. MONTAGE

Installation d'ampoule: Enlevez la plaque de fond du luminaire. Touchez les **ampoules à faible consommation d'énergie** toujours au culot, pas au verre. Vissez l'ampoule dans la douille. Fixez la plaque de fond.

⚠

A fin d'éviter des dégâts aux personnes, au luminaire ou à d'autres choses, veuillez changez l'ampoule à temps et avant la fin de sa longévité.

Coupez d'abord le produit de toutes les sources d'alimentation et mettez le **hors tension**, laissez l'ampoule **refroidir** avant de le changer.

- Il existe sinon un **danger de brûlures** a la surface chaude de l'ampoule.

Veuillez utiliser pour le luminaire seulement des ampoules admissibles. Des données pour ampoules sont signalées sur la plaque d'identification.

- D'autres ampoules peuvent entrainer un **incendie**, un **dysfonctionnement**, ou bien un **dédommagement du produit**.

6. OPÉRATION

La mise en marche
Branchez la fiche d'alimentation du produit dans une fiche de courant du réseau d'alimentation électrique public (p.ex. SLV numéro d'article 227000).

⚠ Ne laissez pas jouer les enfants avec des produits électriques sans surveillance! Ils ne sont pas toujours capables d'estimer les dangers causés par l'électricité.

7. D'AUTRES POINTS À RESPECTER

Eteignez le produit avant d'effectuer des travaux de nettoyage ou d'entretien, ou bien, d'autres travaux sur le luminaire ou sur les composants (à faire réaliser par un professionnel).

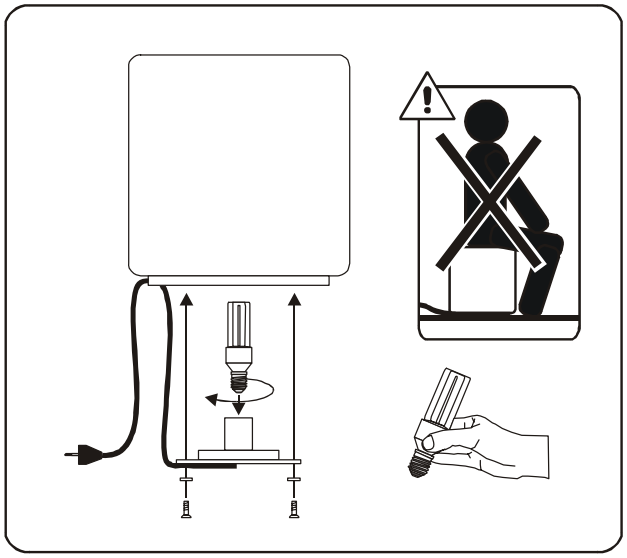

numéro d'article 227211
07/2009 © SLV Elektronik GmbH, Daimlerstr. 21-23, 52531 Übach-Palenberg, Germany, Tel. +49 (0)2451 4833-0
Les détails techniques sont sujet à des changements.

ESPAÑOL

INSTRUCCIONES DE SERVICIO PARA LUMINARIA EXTERIOR

DETT

¡Por favor leer cuidadosamente y guardar!

1. INDICACIONES DE SEGURIDAD

- **No se debe utilizar como mueble de asiento.**
- No cubra el producto, no obstruya la circulación de aire.
- No cuelgue ni fije nada en el producto, especialmente ningún tipo de decoración.
- Mantenga el producto fuera del alcance de los niños.
- **Utilice el producto únicamente si funciona de forma perfecta:**

⚠

En **caso de un defecto**, el producto ya no se debe tocar. ¡Desconecte inmediatamente el producto en el interruptor de luz externo o la alimentación eléctrica mediante el fusible!

- ¡Al tocar y seguir manejando el producto defectuoso, hay **peligro de muerte por electrocución, peligro de quemadura** o **peligro de incendio**!

El producto **está defectuoso** cuando

- hay deterioros visibles.
- no funciona perfectamente (p.ej. centelleo).
- se produce humo, vapor o un chisporroteo perceptible al oído.
- se producen olores a quemado.
- llega a ser notable un sobrecalentamiento (p.ej. cambio de colores también en superficies adyacentes).

Siga manejando el producto sólo tras la reparación y una verificación realizada exclusivamente por un técnico electricista autorizado!

2. EMPLEO SEGÚN NORMATIVAS

Este producto sirve únicamente para fines de iluminación y sólo puede:

- utilizarse con una tensión de **230V~50Hz**,
- No debe exponerse a exigencias mecánicas excesivas o fuertes suciedades;
- Después de un almacenamiento húmedo o contaminante, no utilizar sin previa verificación
- No debe ser cambiado o modificado.

⚠ En caso de no respetarse los puntos previamente señalados, podrá producirse un cortocircuito o una descarga eléctrica.

3. DATOS TÉCNICOS

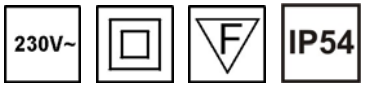

Tensión de servicio:	230V ~50Hz
Clase de protección:	II
Luminaria:	TC-TSE, E27, 24W. max.
Dimensiones (L/A/AL):	30 x 30 x 32 cm
Peso:	2,54 kg
Importador:	SLV Elektronik GmbH

IP 54: Protección contra los depósitos de polvo molestos - contra salpicaduras de agua procedentes de todas las direcciones.

4. UBICACIÓN

¡Utilice el producto solamente sobre una superficie estable, plana y segura contra vuelcos. **Coloque la lámpara de tal forma que no pueda volcar, p.ej. al empujarla involuntariamente.**

5. MONTAJE

Colocación de la lámpara: Aparte la placa base del alumbrado. Tocar las **bombillas de bajo consumo** siempre en el casquillo plástico, nunca en el cristal. Enrosque la bombilla en el portalámparas. Vuelva la placa base.

⚠

Cambie las lámparas siempre a tiempo antes de acabar su vida útil a fin de evitar daños a personas, en la luminaria o en otros objetos.

Primero**, desconecte la fuente de alimentación** del producto y deje **enfriar** la lámpara antes de cambiarla.

- En caso opuesto, hay **peligro de quemadura** en la superficie caliente de la lámpara.

Utilice para la luminaria solamente lámparas homologadas. En la placa de características hay los datos de las lámparas homologadas.

- El uso de otras lámparas puede causar un **peligro de incendio**, un **caso de fallo** o **deterioro del producto**.

6. FUNCIONAMIENTO

Puesta en marcha
Introduzca la clavija de enchufe del producto en la caja de enchufe de una red de alimentación eléctrica pública (p.ej artículo SLV, número 227000).

⚠ No permita que los niños jueguen sin vigilancia con los productos eléctricos. Los niños no son siempre conscientes del peligro de la energía eléctrica.

7. ¿QUÉ OTRA COSA DEBE TENERSE EN CUENTA?

Desconecte en primer lugar el producto antes de ...

- llevar a cabo trabajos de limpieza y cuidado;
- realizar trabajos en el producto o en sus componentes (sólo electricistas).

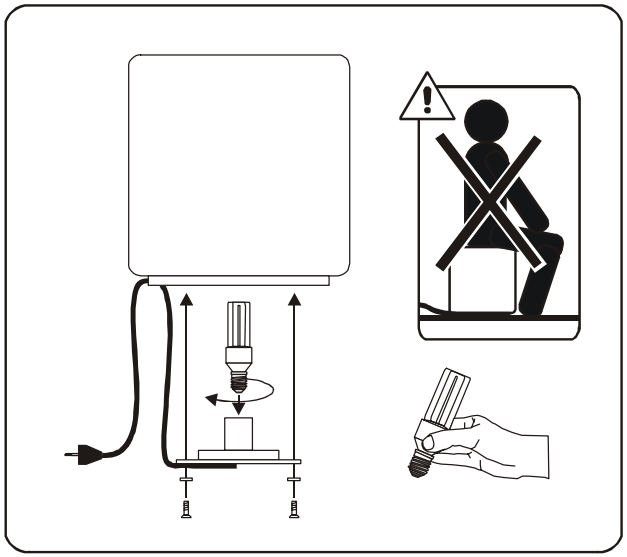

No. del artículo 227211
07/2009 © SLV Elektronik GmbH, Daimlerstr. 21-23, 52531 Übach-Palenberg, Germany, Tel. +49 (0)2451 4833-0
Nos reservamos el derecho a modificaciones técnicas.

ITALIANO

ISTRUZIONI DI FUNZIONAMENTO PER

LAMPADE ESTERNO

DETT

La preghiamo di leggere attentamente e di conservare queste istruzioni!

1. AVVISI DI SICUREZZA

- **Non utilizzare la lampada per sedersi.**
- Non copra il prodotto. Non limiti la circolazione dell'aria.
- Non appenda o fissi nulla sul prodotto, soprattutto nessun tipo di ornamento.
- Tenga il prodotto a dovuta distanza dai bambini.
- **Impieghi il prodotto esclusivamente se esso funziona perfettamente:**

⚠

In **caso di errore** il prodotto non deve più essere toccato. Spenga immediatamente il prodotto azionando l'interruttore della luce esterno oppure interrompendo il condotto con il salvavita!

- Nel caso di contatto e ulteriore funzionamento nel caso di malfunzionamento vi è **pericolo di vita** causato da **scossa elettrica, pericolo di ustione** oppure **pericolo di incendio**!

Ci si trova in presenza **di un errore**, nel caso in cui

- Si verifichino danni evidenti.
- Il prodotto non lavori in modo perfetto (ad es. risulti tremolante).
- Emetta fumo, vapore oppure rumori scoppiettanti percepibili.
- Si formino odori di bruciato.
- Si noti un surriscaldamento (ad es. colorazioni diverse anche sulle superficie confinanti).

Metta in funzione nuovamente il prodotto appena dopo la riparazione e il controllo ad eseguire esclusivamente da un esperto elettricitsta autorizzato!

2. USO A NORMA

Questo prodotto deve essere utilizzato esclusivamente a fini di illuminazione e può essere:

- Messo in funzione unicamente con una tensione di **230V ~50Hz**.
- Non deve essere sottoposto a forti carichi meccanici oppure ad un alto livello di inquinamento.
- Dopo esseri trovato in un magazzino umido o sporco, esso può essere messo in funzione unicamente dopo un controllo da parte di personale esperto**.**
- Il prodotto non deve essere alterato oppure modificato.

⚠ Se non ci si attiene a questi punti sovra menzionati, si possono causare un corto circuito o una scossa elettrica.

3. SCHEDA TECNICA

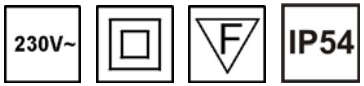

Tensione di lavoro:	230V ~50Hz
Categoria di protezione:	II
Lampadario:	TC-TSE, E27, 24W. max.
Misure (L/A/P):	30 x 30 x 32 cm
Peso:	2,54 kg
Importatore:	SLV Elektronik GmbH

IP 54: Protezione contro sedimentazioni di polvere che creano disturbi- Protezione contro spruzzi d'acqua da tutte le direzioni.

4. LUOGO DI POSIZIONAMENTO

Metta in funzione in prodotto esclusivamente su una superficie stabile, piana e non ribaltabile. **Collochi il lampadario in modo tale da non farlo ribaltare, ad es. a causa in un urto imprevisto!**

5. MONTAGGIO

Inserire la lampada: Tolga la piattaforma di base dell'apparecchiatura d'illuminazione. **Lampadine a risparmio energetico** devono sempre toccare la base di plastica e mai il vetro della lampada. Inserisca la lampadina all'interno del portalampada con un movimento rotatorio. Fissi nuovamente la piattaforma di base.

⚠

Sostituisca sempre in tempo la lampadina prima della fine della sua durata di vita, al fine di evitare danni a persone, al lampadario o ad altri oggetti.

Levi innanzitutto **la tensione** al prodotto e lasci **raffreddare** la lampadina prima della sostituzione.

- Altrimenti vi è il **rischio di ustione** sulla superficie calda della lampadina.

Impieghi esclusivamente lampadine ammesse per questo tipo di lampadario. Le indicazioni riguardanti le lampadine ammesse le ritrova sul cartellino del tipo.

- Altre lampadine possono causare **pericolo di ustione, malfunzionamento** oppure **danneggiamento del prodotto**.

6. MESSA IN FUNZIONE

MESSA IN FUNZIONE

Inserisca la presa di rete del prodotto in una presa di corrente della rete pubblico di allacciamento dell'energia elettrica (ad es. SVL no. art. 227000).

⚠ Non permetta ai bambini di giocare con i prodotti elettrici senza che siano sorvegliati! I bambini non in grado sempre di percepire i rischi quando maneggiano l'energia elettrica.

7. A CHE COSA SI DEVE ANCORA FARE ATTENZIONE?

Elimini la tensione all'interno del prodotto prima di…

- Eseguire valori di pulizia o manutenzione.
- Eseguire lavori al prodotto o i suoi componenti (esclusivamente da eseguire da parte di un elettricista qualificato).

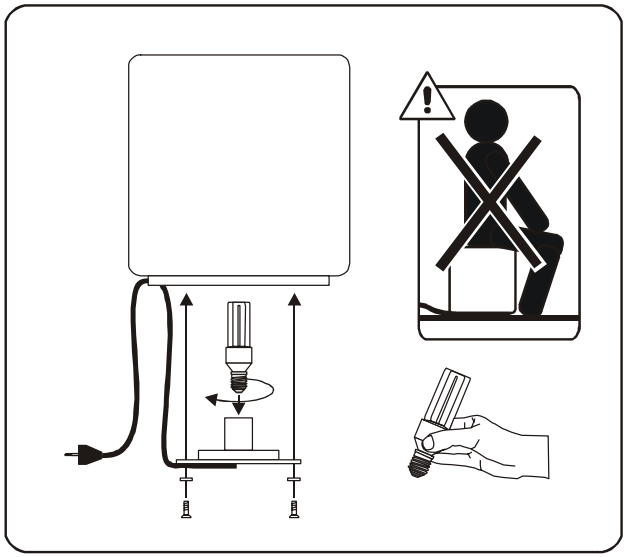

Art.-No. 227211

07/2009 © SLV Elektronik GmbH, Daimlerstr. 21-23, 52531 Übach-Palenberg, Germany, Tel. +49 (0)2451 4833-0
Modifiche tecniche riservate.

NEDERLANDS

GEBRUIKSHANDLEIDING VOOR

BUITENLAMP

DETT

Zorgvuldig lezen en bewaren a.u.b!

1. VEILIGHEIDSVERWIJZINGEN

- **De lamp mag niet als zitmeubel worden gebruikt.**
- Het product niet afdekken. De luchtcirculatie niet beperken.
- Niets aan het product hangen of bevestigen, zeker geen versieringen.
- Product buiten bereik van kinderen bewaren.
- **Het product slechts gebruiken wanneer het probleemloos functioneert:**

⚠

In het geval van fout mag u het product niet meer aanraken. Product meteen uitschakelen door de externe lichtschakelaar te bedienen of door de geleider aan de beveiliging vrij te schakelen!

- Wordt het product in geval van fout aangeraakt en verder gebruikt, bestaat er **levensgevaar** door **elektrische schok**, **verbrandingsgevaar** of **brandgevaar**!

Er bestaat een **geval van fout** indien

- er zichtbare beschadigingen zijn.
- het product niet foutloos werkt (bv. indien het flikkert).
- het kwalmt, stoomt, of hoorbaar kraakt.
- er brandlucht ontstaat.
- er een oververhitting te zien is (bv. d.m.v. verkleuringen, ook aan aanliggende vlakken).

Product pas gebruiken nadat het door een erkend electricien werd gerepareerd en gecontroleerd!

2. GEBRUIK AANGEPAST AAN DE DOELEINDEN

Dit product dient alleen voor verlichting en mag slechts in de volgende situaties worden gebruikt:

- Met een netspanning van **230V~50Hz**.
- Mag niet aan zware mechanische belasting of sterke vervuiling worden blootgesteld.
- Mag, na weigering in een vochtige of vervuilende opslagplaats, pas worden gebruikt nadat het grondig werd nagekeken
- Het product mag niet worden veranderd of gewijzigd.

⚠ Indien de hiervoor genoemde punten niet in acht worden genomen, kan er een kortsluiting of een elektrische schok optreden!

3. TECHNISCHE GEGEVENS

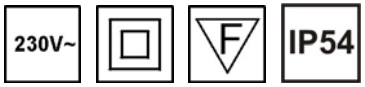

Netspanning :	230V ~50Hz
Beschermingsklasse:	II
Lichtbron:	TC-TSE, E27, 24W. max.
Afmetingen (L/B/H):	30 x 30 x 32 cm
Gewicht:	2,54 kg
Importeur:	SLV Elektronik GmbH

IP 54: Bescherming tegen storende stofophopingen - Bescherming tegen sproeiwater uit alle richtingen.

4. OPSTELPLAATS VAN DE LAMP

Gebruik het product enkel op een stabiele, effen, ondergrond die niet kan omkippen. **Plaats de verlichting zodanig dat ze niet kan omvallen, bijvoorbeeld wanneer men er per ongeluk tegenaan stoot!**

5. MONTAGE

Inzetten van de verlichting: Gelieve bodemplaat van de lamp te verwijderen. **Spaarlampen** altijd bij de kunststoffen sokkel vastnemen, niet bij het glas. De lamp in de fitting draaien. Bevestigt u de bodemplaat opnieuw.

⚠

Voor afloop van de levensduur de lampen steeds op tijd uitwisselen, om schade aan personen, de lamp zelf of andere voorwerpen te voorkomen.

Het product eerst **spanningsvrij** schakelen en de lichtbron vóór het wisselen laten **afkoelen**.

- Anders bestaat er **verbrandingsgevaar** op het hete oppervlak van de lichtbron.

Slechts lichtbronnen gebruiken die teogelaten zijn voor de lamp. Gegevens m.b.t. toegelaten lichtbronnen bevinden zich op het typeplaatje.

- Andere lichtbronnen kunnen tot **brandgevaar**, **geval van fout** of tot **beschadiging van het product** leiden.

6. GEBRUIK

Ingebruikneming

Steekt u de netstekker van het produkt in een stopcontact van het openbaar elektriciteitsnet (b.v. SLV-artikelnummer 227000).

⚠ Laat u kinderen niet zonder supervisie met elektrische producten spelen! Kinderen kunnen het gevaar van de omgang met elektrische producten niet altijd correct inschatten.

7. WAAR MOET U NOG OP LETTEN?

Het product uit het **stopcontact halen**, alvorens u...

- reinigings- of onderhoudswerkzaamheden uitvoert.
- arbeid verricht aan het product of onderdelen vervangt (alleen erkend elektricien).

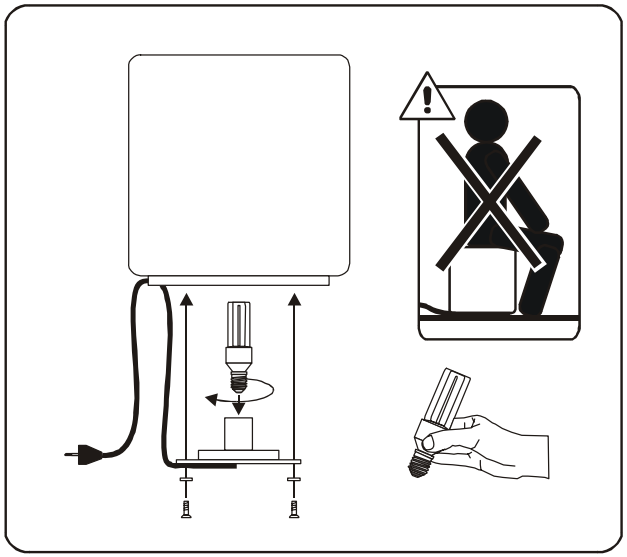

artikelnr. 227211

07/2009 © SLV Elektronik GmbH, Daimlerstr. 21-23, 52531 Übach-Palenberg, Germany, Tel. +49 (0)2451 4833-0
Behoudens technische wijzigingen.

DANSK

INSTRUKTIONSVEJLEDNING FOR UDENDØRSBELYSNING

DETT

Læses grundigt igennem og gemmes!

1. SIKKERHEDSHENVISNINGER

- **Lampen må ikke bruges som siddemøbel.**
- Dæk ikke produktet af. Gør ikke indgreb i luftcirkulationen.
- Hænge og befæstig ikke noget på produktet, særlig ingen dekorationer.
- Hold barn fjern af produktet.
- **Driv produktet kun, hvis det funktioner upåklagelig:**

⚠

Ifald af fejl, produktet må ikke berøres.Afbryd produktet på ekstern kontakten eller ved frislutte af ledningen på sikringen!

- Der er **livsfare** ved berøring og videre drift ifald af fejl gennem **elektriskt slag**, **forbrændingsfaren** eller **brandfaren**!

Der er et **fejl fald**, hvis

- der er synlige beskadigelser.
- produktet ikke funktioner upåklagelig (f.eks. flagre).
- det ryger, damper, eller ved hørlige knirkstøjer.
- brandlugte opstår.
- du mærker overvarmning (f.eks. hvis det skifter farve, også på tilgrænsende flader).

Driv produktet ikke før istandsættelsen og prøvning udelukkende gennem en anerkendt elektromontør!

2. ANVENDELSE IFØLGE BESTEMMELSEN

Dette produkt er kun for belysningformål og må:

- drives kun med en spænding af **230V ~50Hz**.
- Ikke udsættes til mekanisk belastning eller høj forurening.
- drives kun efter en tilstandsprøvning efter en fugtig eller forurenet lagring.
- Produktet ikke må ændres eller modificeres.

⚠ Skulle disse tidligere nævnte punkter ikke blive overholdt, kan det komme til kortslutning eller elektrisk slag.

3. TEKNISKE DATA

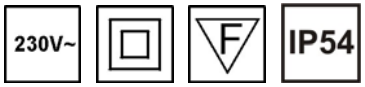

Driftspænding:	230V ~50Hz
Sikkerhedsklasse:	II
Lysmiddel:	TC-TSE, E27, 24W. max.
Mål (B/H/D):	30 x 30 x 32 cm
Vægt:	2,54 kg
Importør:	SLV Elektronik GmbH

IP 54: Beskyttelse mod forstyrrende støvaflejringer – Beskyttelse mod sprøjtevand fra alle retninger.

4. OPSTILLINGSSTED

Driv produktet kun på en stabil, jævn, fast undergrund. **Stil lyset på sådan måde som det kann ikke vælte, f.eks. gennem uforsætlig tilstøde!**

5. MONTAGE

Indsats af lysmiddel: Fjern bundpladen fra lygten. Berør **energisparelamper** altid på plastholderen, ikke på lampeglaset. Drej lysmiddelet i fatningen. Genbefæst bundpladen.

⚠

Udskift lysmiddler altid i god tid før enden af deres livstid for at undgå skader på personer, lyset eller andre genstander.

Først slut produktet **spændingsfri**, og lad lysmiddelet **afkøler** førend du veksler lysmiddelet.

- Ellers der er **forbrændingsfaren** på lysmiddelets hed overfladen.

Brug kun lysmidler som er tilladet for lampen. Du finder oplysninger til tilladelige lysmidler på typeskiltet.

- Andre lysmidler kan føre til **brandfare**, **fejl,** og **beskadigelse af produktet**.

6. DRIFT

Igangsaettelse
Sæt produktets stik i en stikdåse, der er tilsluttet den offentlige strømforsyning (f.eks. SLV art.-nr. 227000).

⚠ Lad ikke børn lege med elektriske produkter uden opsyn! Børn er ikke altid lige gode til at beregne farer i omgangen med elektrisk energi.

7. HVAD BØR DU MERE HOLDE øje med?

Gør først hele produktet fri for spænding inden du...

- udfører rensnings- eller plejearbejder.
- udfører arbejde på produktet eller dets komponenter (kun elektricitets fagmand).

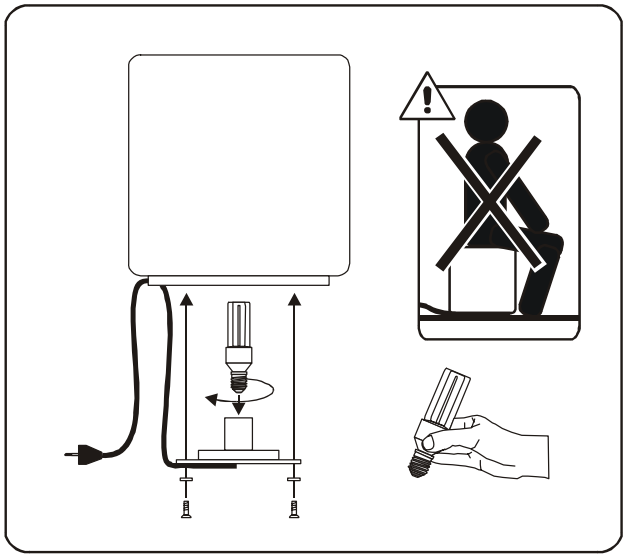

art.-nr. 227211
07/2009 © SLV Elektronik GmbH, Daimlerstr. 21-23, 52531 Übach-Palenberg, Germany, Tel. +49 (0)2451 4833-0
Ret til tekniske ændringer forbeholdes.